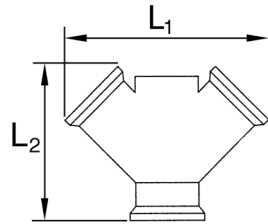
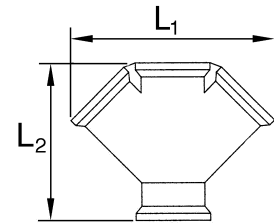




255.02




256.02




Betriebsdruck max. 60 bar  
Temperaturbereich max. 150 °C

**Verteiler, 2fach und 3fach, Messing blank**

Typen Nr.	Artikel Nr.	Gewinde	Abgänge	L1 mm	L2 mm
255.01	112604	G 3/8 innen	2 x innen	53,5	50,0
255.02	112605	G 1/2 innen	2 x innen	58,5	54,0
256.01	112606	G 3/8 innen	3 x innen	78,5	91,0
256.02	112607	G 1/2 innen	3 x innen	87,7	69,0



VT 1000



VT 1020

**Verteiler zur Wandbefestigung, 5 Anschlüsse G 1/2**

Typen Nr.	Artikel Nr.	Anschlussvariante
VT 1000	112611	Je 1 Anschluss rechts und links; Je 1 Anschluss oben, unten und vorne
VT 1020	112612	Je 1 Anschluss rechts und links; 3 Anschlüsse vorne