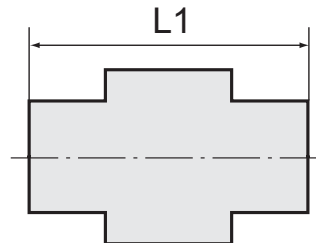


Gerade Einschraubverschraubung Aus Messing




11.0417



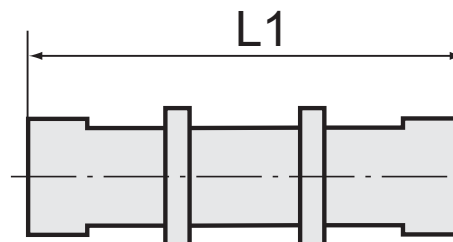
Gerade Einschraubverschraubung, Außengewinde

Artikel Nr.	Ident Nr.	Gewinde	Für Schlauch mm	L1 mm	SW mm
11.0412	110457	M5	5/3	20,0	7
11.0413	110458	G 1/8	6/4	27,0	14
11.0414	110459	G 1/8	8/6	29,0	14
11.0416	110460	G 1/4	6/4	29,0	17
11.0417	110461	G 1/4	8/6	31,0	17
11.0418	110462	G 1/4	10/8	33,0	17

Schottverschraubung Aus Messing



12.0531



Schottverschraubung

Artikel Nr.	Ident Nr.	Gewinde	Für Schlauch mm	L1 mm	SW mm
12.0530	110463	M10x1,0	6/4	44,0	14
12.0531	110464	M12x1,0	8/6	50,0	17